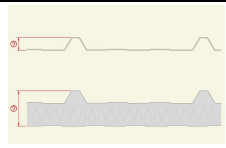
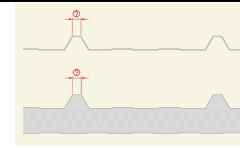
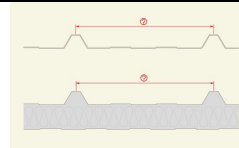

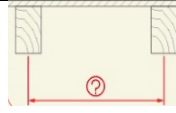
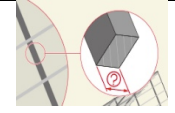
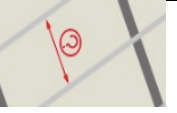


Angaben zur Person	
Name:	Telefon:
Straße, Nr.:	Mobil:
PLZ, Ort:	E-Mail:
Bauherr, Eigentümer:	Datum:

Interesse an		
<input type="checkbox"/> PV-Anlage:	<input type="checkbox"/> Speicher:	
<input type="checkbox"/> Notstrom:	<input type="checkbox"/> Wallbox:	<input type="checkbox"/> Sonstiges:
Notizen:		

Dacheindeckung				
<input type="checkbox"/> Pflanne:	<input type="checkbox"/> Biberschwanz:	<input type="checkbox"/> Betondachstein	<input type="checkbox"/> Sonstige	
Notizen:				
<input type="checkbox"/> Trapezblech				
Sickenhöhe:	Sickenbreite:	Sickenabstand:	Material:	Stärke:
				mm
_____mm	_____mm	_____mm	Notizen:	

Dachausrichtung und Art des Daches				
Dachflächen einzeichnen:		Sparrenabstand:	Sparrenbreite	Lattenabstand
				
		_____cm	_____cm	_____cm
Notizen zum Dach: (Dämmung/Kabelführung)				
Dachneigung:	Gebäudehöhe	Höhe Traufe:		
Grad	Meter	Meter		

Stromverbrauch:			
Anzahl Stromzähler:	<b>Stromverbrauch gesamt:</b>		<b>KWh/Jahr</b>
Stromkosten Lichtstrom / KWh:	Cent	Stromverbrauch Licht:	KWh/Jahr
Stromkosten HT / KWh:	Cent	Stromverbrauch HT:	KWh/Jahr
Stromkosten NT / KWh:	Cent	Stromverbrauch NT:	KWh/Jahr
Wärmepumpe vorhanden	<input type="checkbox"/> ja	<input type="checkbox"/> nein	Notiz:

Zählerschrank / Unterverteilung / Netzwerk / EVU			
Zählerschrank vorhanden:	<input type="checkbox"/> ja	<input type="checkbox"/> nein	<b>EVU:</b>
Freifeld vorhanden:	<input type="checkbox"/> ja	<input type="checkbox"/> nein	Neuer Zählerschrank nötig: <input type="checkbox"/> ja <input type="checkbox"/> nein
Wo ist der Zählerschrank montiert ?			
Unterverteilung separat vom Zählerschrank ? Wenn ja, wo ?			
Wo werden WR und ggf. Speicher etc. installiert:			
Ist dort Internetverbindung per LAN-Kabel möglich ? <input type="checkbox"/> ja <input type="checkbox"/> nein <input type="checkbox"/> nur mit Devolo o.Ä.			

